



GENERADOR  
GASOLINA

\*Potencia  
\*Versatilidad



GENERADORES APTOS PARA:

**CONSTRUCCIÓN  
INDUSTRIALES  
AGRICULTURA**



GENERADOR  
GASOLINA




MODELO	GG3000F	GG4100L
POTENCIA NOMINAL	2,5 Kw	3 Kw
POTENCIA MÁXIMA	2,8 Kw	3,3 Kw
FRECUENCIA	50Hz	50 Hz
VOLTAJE	230 v	230 v
INTENSIDAD	13 A	14 A
SALIDAS	EU 2 x 16A	2 x 16A
DISPLAY	Analógico	LED5
BATERÍA (AH)	-	-
CAPACIDAD DEPÓSITO COMBUSTIBLE	15L	15L
SALIDA DC	12V / 8,3A	12 V/ 8.3A
CONSUMO AL 50% DE LA CARGA	1,4 L/h	1 L/h
AUTONOMÍA AL 50% DE LA CARGA	10,5 h	15 h
NIVEL SONORO A 7 METROS (dBA)	69	73
MODELO MOTOR	IC200	IC220
POTENCIA MOTOR	6,5 Hp	7,5 Hp
ARRANQUE	Manual	Manual
CILINDRADA	198 cc	223 cc
CAPACIDAD ACEITE (L)	0,6 L	0,6 L
ALTERNADOR	A3L	A4L
POTENCIA NOMINAL	3 Kw	3,5 Kw
FACTOR DE POTENCIA (Cosφ)	1	1
REGULACIÓN VOLTAJE	AVR / Escobilla	AVR / Escobilla
ALARMA BAJO NIVEL ACEITE	SI	SI
BAJA PRESIÓN ACEITE	SI	SI
INDICADOR SOBRECARGA	NO	SI
BOTON EMERGENCIA	NO	NO
PESO NETO (Kg)	42	46
PESO BRUTO (Kg)	44	49
DIMENSIONES PRODUCTO (mm)	610x445x450	610x490x490
DIMENSIONES CAJA (mm.)	610x445x470	640x510x510

#### ACCESORIOS COMPATIBLES

##### KIT DE RUEDAS



##### KIT COMPUESTO POR:





GENERADOR  
GASOLINA

RECOMENDADO PARA CONECTAR:



APTO PARA:




Generador gasolina con motor OHV 4 tiempos para aplicaciones domésticas e industriales.

Gran depósito combustible para mayor autonomía.

AVR regulador de voltage para una corriente de salida más estable.

Escape sobredimensionado para reducir el nivel sonoro.

Alarma de aceite en el motor con paro automático en caso de falta de aceite.



VOLTÍMETRO  
DIGITAL

PROTECTOR MAGNETOTÉRMICO  
Y DIFERENCIAL

2 SALIDAS SCHUKO



MONOFÁSICO



GASOLINA



⚡ GENERADOR GASOLINA GG4100F



GENERADOR  
GASOLINA



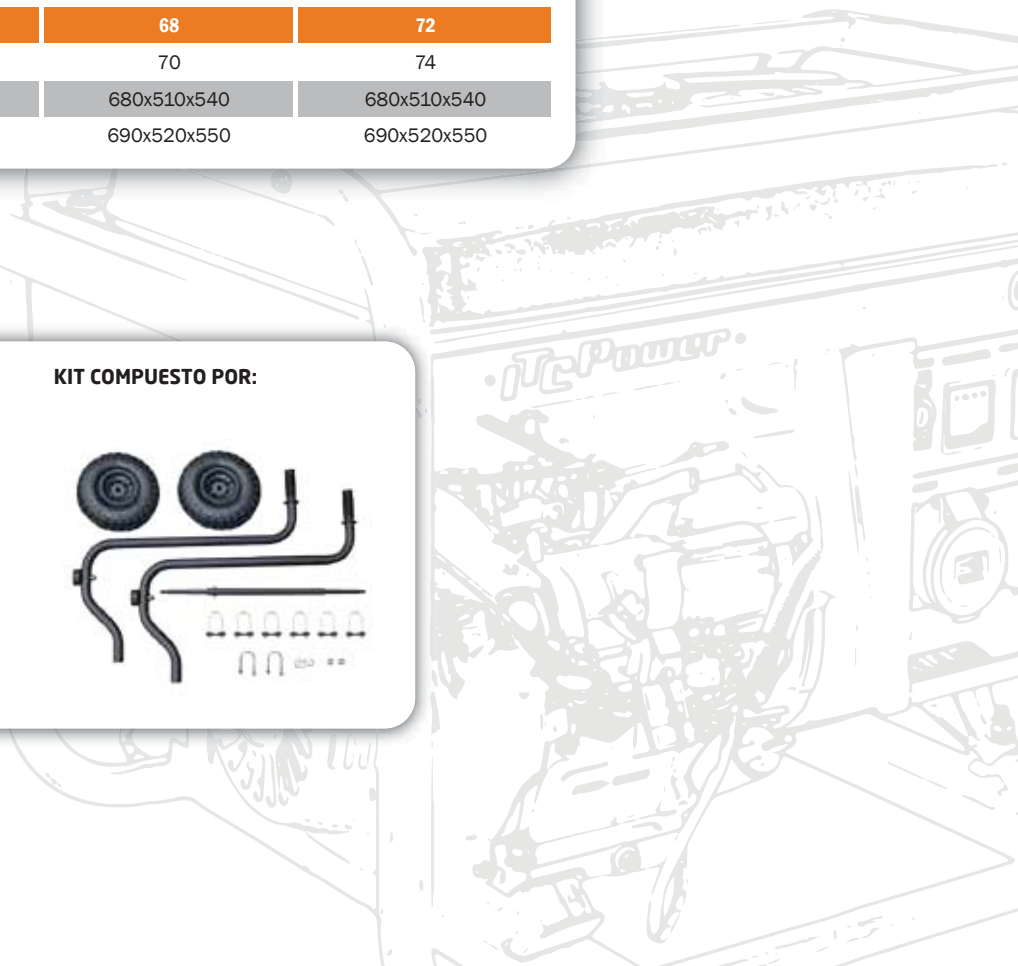
MODELO	GG5000F	GG7000FE
POTENCIA NOMINAL	4,0 Kw	5,0 Kw
POTENCIA MÁXIMA	4,5 Kw	5,5 Kw
FRECUENCIA	50Hz	50 Hz
VOLTAJE	230 v	230 v
INTENSIDAD	13 A	12 A
SALIDAS	EU 2 x 16A	2 x 16A
DISPLAY	Analógico	Analógico
BATERÍA (AH)	-	14 Ah
CAPACIDAD DEPÓSITO COMBUSTIBLE	25L	25 L
SALIDA DC	12V / 8,3A	12V / 8,3A
CONSUMO AL 50% DE LA CARGA	8,5	7,5
AUTONOMÍA AL 50% DE LA CARGA	11 h	9,0 h
NIVEL SONORO A 7 METROS (dBA)	78	78
MODELO MOTOR	IC340	IC390E
POTENCIA MOTOR (Kw/5500rpm)	11 Hp	13 Hp
ARRANQUE	Manual	Eléctrico /Manual
CILINDRADA	339 cc	389cc.
CAPACIDAD ACEITE (L)	1,6 L	1,6 L
ALTERNADOR	A4L	A5L
POTENCIA NOMINAL	4 Kw	5 Kw
FACTOR DE POTENCIA (Cosφ)	1	1
REGULACIÓN VOLTAJE	AVR / Escobilla	AVR / Escobilla
PESO NETO (Kg)	68	72
PESO BRUTO (Kg)	70	74
DIMENSIONES PRODUCTO (mm)	680x510x540	680x510x540
DIMENSIONES CAJA (mm.)	690x520x550	690x520x550

## ACCESORIOS COMPATIBLES

### KIT DE RUEDAS



### KIT COMPUESTO POR:





GENERADOR  
GASOLINA

RECOMENDADO PARA CONECTAR:



APTO PARA:




Generador gasolina con motor OHV 4 tiempos para aplicaciones domésticas e industriales.

Gran depósito combustible para mayor autonomía.

AVR regulador de voltage para una corriente de salida más estable.

Escape sobredimensionado para reducir el nivel sonoro.

Alarma de aceite en el motor con paro automático en caso de falta de aceite.



MONOFÁSICO



GASOLINA



NIVEL SONORO 72 METROS

78 dBA



5500W



72  
KG

⚡ GENERADOR GASOLINA GG7000FE



GENERADOR  
GASOLINA



MODELO	GG9000C	GG9000LE	GG9000LE-3
POTENCIA NOMINAL	6,0 Kw	6,0 Kw	7,5 kVA / 2,2 Kw
POTENCIA MÁXIMA	6,6 Kw	6,6 Kw	8,1 kVA / 2,5 Kw
FRECUENCIA	50Hz	50 Hz	50 Hz
VOLTAJE	230 v	230 v	400 v / 230 v
INTENSIDAD	26 A	26 A	12 A
SALIDAS	1x32A x 16A	1x32A x 16A	1x PCE 5p x 16A
DISPLAY	LED5	LED5	LED5
BATERÍA (AH)	-	12 v	12 v
CAPACIDAD DEPÓSITO COMBUSTIBLE	6,5 L	25 L	25 L
SALIDA DC	12V / 8,3A	12V / 8,3A	12V / 8,3A
CONSUMO AL 50% DE LA CARGA	1,5 L/h	1,5 L/h	1,5 L/h
AUTONOMÍA AL 50% DE LA CARGA	4 h	16 h	16 h
NIVEL SONORO A 7 METROS (dBA)	72	70	70
MODELO MOTOR	IC425	IC425	IC425
POTENCIA MOTOR (Kw/5500rpm)	15 Hp	15 Hp	15 Hp
ARRANQUE	Manual	Eléctrico / Manual	Eléctrico / Manual
CILINDRADA	420 cc	420 cc	420 cc.
CAPACIDAD ACEITE (L)	1,1 L	1,1 L	1,1 L
ALTERNADOR	A6C	AL6	AL6-3
POTENCIA NOMINAL	6 Kw	6 Kw	7,5 Kva
FACTOR DE POTENCIA (Cosφ)	1	1	0,8
REGULACIÓN VOLTAJE	AVR / Escobilla	AVR / Escobilla	AVR / Escobilla
PESO NETO (Kg)	71	85	85
PESO BRUTO (Kg)	73	87	87
DIMENSIONES PRODUCTO (mm)	720x540x580	670x540x555	670x540x555
DIMENSIONES CAJA (mm.)	730x560x580	690x560x560	690x560x580

#### ACCESORIOS COMPATIBLES

##### KIT DE RUEDAS



KIT GAS LPG

**GENERADOR GASOLINA**


RECOMENDADO PARA CONECTAR:



APTO PARA:



Generador gasolina con motor OHV 4 tiempos para aplicaciones domésticas e industriales.  
 Pantalla LED5 con 5 funcionalidades: cuentahoras, consumo, protección de sobrecarga, voltaje y frecuencia.  
 Gran depósito combustible para mayor autonomía.  
 AVR regulador de voltaje para una corriente de salida más estable.  
 Escape sobredimensionado para reducir el nivel sonoro.



- MONOFÁSICO
- GASOLINA
- NIVEL SONORO 7METROS  
70 dBA
- 6600W
- 85 KG



GENERADOR  
GASOLINA



MODELO	GG10000LE	GG10000LET	GG12000LET
POTENCIA NOMINAL	7,5 Kw	9,4 kVA / 7,5 Kw	11,3 kVA(400v)/9 Kw(230v)
POTENCIA MÁXIMA	8 Kw	10 kVA / 8 Kw	12,5 kVA(400v)/10 Kw(230v)
FRECUENCIA	50Hz	50 Hz	50 Hz
VOLTAJE	230 v	400 v / 230 v	400 v / 230 v
INTENSIDAD	34 A	14 A / 34 A	16,2 A / 39 A
SALIDAS	1x32A / 1x16A	1x PCE 5p 16A/ 1x 32A	1xPCE 5p 16A/1x 63A
DISPLAY	LED5	LED5	LED5
BATERÍA (AH)	14 AH	14 AH	12 / 30Ah
CAPACIDAD DEPÓSITO COMBUSTIBLE	25 L	25 L	28L
SALIDA DC	12V / 8,3A	12V / 8,3A	12V / 8,3A
CONSUMO AL 50% DE LA CARGA	1,8 L/h	1,8 L/h	2,3 L/h
AUTONOMÍA AL 50% DE LA CARGA	14 H	14 h	12h
NIVEL SONORO A 7 METROS (dBA)	79	79	79
MODELO MOTOR	IC460	IC460	IC680E
POTENCIA MOTOR	17 Hp	17 Hp	20 Hp
ARRANQUE	Eléctrico / Manual	Eléctrico / Manual	Eléctrico
CILINDRADA	460 cc	460 cc	678 cc
CAPACIDAD ACEITE (L)	1,1 L	1,1 L	1,5 L
ALTERNADOR	AL75	AL75-T	A10F
POTENCIA NOMINAL	7,5 Kw	9,4 Kva	10 Kw
FACTOR DE POTENCIA (Cosφ)	1	0,8 / 1	0,8 / 1
REGULACIÓN VOLTAJE	AVR / Escobilla	AVR / Escobilla	AVR / Escobilla
PESO NETO (Kg)	104	108	164
PESO BRUTO (Kg)	109	111	182
DIMENSIONES PRODUCTO (mm)	700x540x555	700x540x555	970x640x830
DIMENSIONES CAJA (mm.)	720x560x580	720x560x580	1015x685x830

#### ACCESORIOS COMPATIBLES

##### KIT DE RUEDAS



#### \*ACCESORIOS COMPATIBLES GG12000LET

##### Conector ATS



Mando a  
distancia  
de 100 y  
200 m

##### Programador T10



ATS BOX  
Monofásico  
Trifásico  
Opcional



**GENERADOR GASOLINA**

RECOMENDADO PARA CONECTAR:



APTO PARA:



Generador gasolina con motor OHV 4 tiempos para aplicaciones domésticas e industriales.  
 Gran depósito combustible para mayor autonomía.  
 AVR regulador de voltage para una corriente de salida más estable.  
 Escape sobredimensionado para reducir el nivel sonoro.  
 Alarma de aceite en el motor con paro automático en caso de falta de aceite.



ARRANQUE ELÉCTRICO

1 SALIDA MONOFÁSICA 32A  
 1 SALIDA TRIFÁSICA 32A 5p

PANEL DE CONTROL DIGITAL

- MONOFÁSICO & TRIFÁSICO
- GASOLINA
- NIVEL SONORO 7 METROS 79 dBA
- 8000W
- 108 KG



GENERADOR  
GASOLINA  
APTOS PARA APOYO SOLAR Y FALLO DE RED



MODELO	GG9000LE - R	GG9000LE-3R
POTENCIA NOMINAL	6,0 Kw	7,5 kVA / 2,5 Kw
POTENCIA MÁXIMA	6,6 Kw	8,3 kVA / 2,7 Kw
FRECUENCIA	50 Hz	50 Hz
VOLTAJE	230 v	400 v / 230 v
INTENSIDAD	28 A	12 A
SALIDAS	1x32A x 16A	1x PCE 5p x 16A
DISPLAY	LED5	LED5
BATERÍA (AH)	12 v / 14 Ah	12 v / 14 Ah
CAPACIDAD DEPÓSITO COMBUSTIBLE	25 L	25 L
SALIDA DC	12V / 8,3A	12V / 8,3A
CONSUMO AL 50% DE LA CARGA	7,5	7,5
AUTONOMÍA AL 50% DE LA CARGA	9 h	9 h
NIVEL SONORO A 7 METROS (dBA)	72	72
MODELO MOTOR	IC425	IC425
POTENCIA MOTOR	15 Hp	15 Hp
ARRANQUE	Eléctrico /Manual	Eléctrico /Manual
CILINDRADA	420 cc	420 cc
CAPACIDAD ACEITE (L)	1,1 L	1,1 L
ALTERNADOR	AL6	AL6-3
POTENCIA NOMINAL	6 Kw	6 Kw
FACTOR DE POTENCIA (Cosφ)	1	0,8
REGULACIÓN VOLTAJE	AVR / Escobilla	AVR / Escobilla
PESO NETO (Kg)	85	85
PESO BRUTO (Kg)	87	87
DIMENSIONES PRODUCTO (mm)	670x540x555	670x540x555
DIMENSIONES CAJA (mm.)	690x560x560	690x560x580

### ACCESORIOS COMPATIBLES

#### Conector ATS



Mando a  
distancia  
de 100 y  
200 m



Programador T10



ATS BOX  
Opcional  
Monofásico  
Trifásico

#### KIT DE RUEDAS



### GENERADORES CON CUADRO DE CONMUTACIÓN ATS PARA FALLOS DE RED

