


MOTOBOMBAS
DIÉSEL
Y GASOLINA

*Profesionales
*Resistentes




MOTOBOMBAS

AGUAS LIMPIAS
AGUAS CARGADAS
ALTA PRESIÓN
LÍQUIDOS CORROSIVOS



APTA PARA:





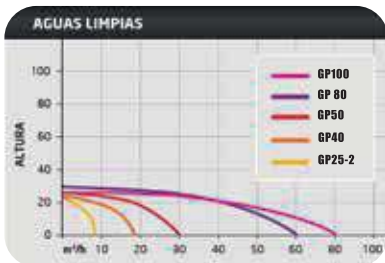
MOTOBOMBAS
GASOLINA
AGUAS LIMPIAS



GP25-2



GP100



MODELO	GP25-2	GP40	GP50	GP80	GP100
DIÁM. ASPIRACIÓN / IMPULSIÓN	25 mm (1")	40 mm (1" ½)	50 mm (2")	80 mm (3")	100 mm (4")
CAUDAL MÁXIMO	7m³/h (120L/min)	15m³/h (250L/min)	30m³/h (500L/min)	60m³/h (1000L/min)	80m³/h 1330L/min)
ALTURA MÁXIMA	22 m	25 m	27 m	30 m	25 m
DIÁM. PARTÍCULAS SÓLIDAS	8 mm	8 mm	9mm	9 mm	9 mm
MOTOR	IC43	IC154	IC160	IC200	IC270
TIPO DE MOTOR	2 tiempos	OHV	OHV	OHV	OHV
CILINDRADA	43cc	154cc	163cc	198cc	270cc
ARRANQUE	Manual	Manual	Manual	Manual	Manual
REVOLUCIONES	7000 rpm	3600 rpm	3600 rpm	3600 rpm	3600 rpm
POTENCIA MOTOR	1.5 hp	2.5 hp	5.5 hp	6.5 hp	9.0 hp
CAPACIDAD COMBUSTIBLE	1.0 L	2.0 L	3.6 L	3.6 L	6.5 L
PESO NETO	7 Kg	16 Kg	25 Kg	28 Kg	48 Kg
PESO BRUTO	8 Kg	18 Kg	29 Kg	32 Kg	55 Kg
DIMENSIONES PRODUCTO	24 x 28 x 33 cm	41 x 34 x 35 cm	51.5 x 40 x 45 cm	54.5 x 44 x 44.5 cm	65.5 x 50 x 54 cm
DIMENSIONES CAJA	25 x 29 x 34 cm	43.5 x 34.5 x 36 cm	52 x 40.5 x 45.5 cm	55 x 44.5 x 45 cm	66.5 x 51x 55 cm



MOTOBOMBAS
GASOLINA
ALTA PRESIÓN

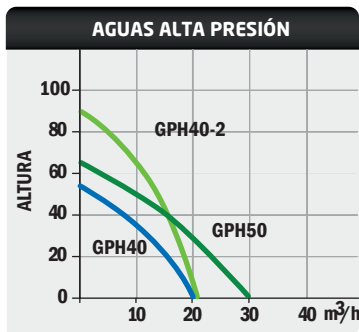
CARACTERÍSTICAS

- Motor 4 tiempos OHV con alarma de aceite (excepto modelo GP25-2)
- Sello mecánico de alta calidad
- Estructura ligera y compacta
- Cuerpo bomba inyección de aluminio
- GPT80: apertura frontal para limpieza y mantenimiento
- Chasis diámetro de 32 mm
- Incluyen accesorios de conexión y filtro

UTILIDADES



GPH40-2



MODELO	GPH40	GPH40-2	GPH50
DIÁM ASPIRACIÓN / IMPULSIÓN	40 mm (1" 1/2)	40 mm (1" 1/2)	50 mm (2")
CAUDAL MÁXIMO	20m³/h (335L/min)	21m³/h (350L/min)	30m³/h 500L/min)
ALTURA MÁXIMA	55 m	90 m	65 m
DIÁM. PARTÍCULAS SÓLIDAS	9 mm	9 mm	9 mm
MOTOR	IC210	IC390	IC210
TIPO DE MOTOR	OHV	OHV	OHV
CILINDRADA	210cc	389cc	210cc
ARRANQUE	Manual	Manual	Manual
REVOLUCIONES	3600 rpm	3600 rpm	3600 rpm
POTENCIA MOTOR	7.0 hp	13 hp	7.0 hp
CAPACIDAD COMBUSTIBLE	3.6 L	6.5 L	3.6 L
PESO NETO	28 Kg	48 Kg	28 Kg
PESO BRUTO	30 Kg	52 Kg	55 Kg
DIMENSIONES PRODUCTO	50 x 38,5 x 41,5 cm	63 x 49 x 53 cm	53 x 42,5 x 43 cm
DIMENSIONES CAJA	52 x 40,5 x 43,5 cm	65 x 51 x 55 cm	55x 44,5x 45 cm

GTP100X




MOTOBOMBAS
GASOLINA
AGUAS
CARGADAS



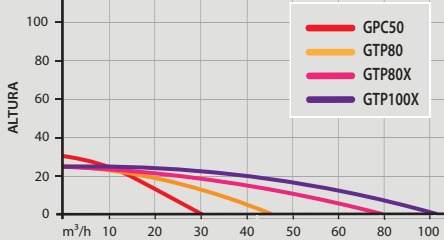
GTP80



GTP80X



AGUAS CARGADAS Y CORROSIVAS



LÍQUIDOS CORROSIVOS



MODELO	GPC50	GTP80	GTP80X	GTP100X
DIÁM. ASPIRACIÓN / IMPULSIÓN	50 mm (2")	80 mm (3")	80 mm (3")	100 mm (4")
CAUDAL MÁXIMO	30m³/h (500L/min)	45m³/h (750L/min)	78m³/h (1300L/min)	102m³/h (1700L/min)
ALTURA MÁXIMA	30 m	25 m	25 m	25 m
DIÁM. PARTÍCULAS SÓLIDAS	9 mm	35 mm	35 mm	35 mm
MOTOR	IC210	IC210	IC390	IC420
TIPO DE MOTOR	OHV	OHV	OHV	OHV
CILINDRADA	210cc	210cc	389cc	420cc
ARRANQUE	Manual	Manual	Manual	Manual
REVOLUCIONES	3600 rpm	3600 rpm	3600 rpm	3600 rpm
POTENCIA MOTOR	7 hp	7 hp	13 hp	15 hp
CAPACIDAD COMBUSTIBLE	3,6 L	3,6 L	3,6 L	3,6 L
PESO NETO	29 Kg	38 Kg	70 Kg	77 Kg
PESO BRUTO	31 Kg	40 Kg	74 Kg	81 Kg
DIMENSIONES PRODUCTO	55 x 45 x 45 cm	57 x 46 x 32 cm	76 x 56 x 61 cm	73 x 53 x 58 cm
DIMENSIONES CAJA	57 x 46 x 47 cm	59 x 48 x 46 cm	78 x 58 x 63 cm	75 x 55 x 60 cm